



**ERHVERVSUDDANNELSER** 12. april 2022

# Søgning til erhvervsuddannelserne står i stampe, men flere kommuner har fremgang

## ANALYSE

Udarbejdet af

Mie Dalskov Pihl  
*Chef for registeranalyse*

Frederik Søborg  
*Stud.polit.*

Søgningen på landsplan til erhvervsuddannelserne ligger fortsat på cirka 20 pct. Der er således langt til 2025-målet om, at 30 pct. af en årgang skal vælge en erhvervsuddannelse efter grundskolen. 13 kommuner opfylder målet, mens 38 kommuner ligger på mindst 25 pct., som var målsætningen i 2020. Det er primært kommuner, der ligger i Jylland, på Fyn samt på Syd- og Vestsjælland, der har haft fremgang og er tættest på 2030-målsætningen.

## Kontakt

### Kommunikationschef

Jesper Kirkbak

📞 50 73 71 34

✉️ [jk@ae.dk](mailto:jk@ae.dk)

# Hovedkonklusioner

- Søgningen til erhvervsuddannelserne står i stampe. Hver femte afgangselev har i år søgt en erhvervsuddannelse efter grundskolen, og det er på niveau med søgningen de seneste tre år. Siden reformen i 2015 er andelen kun steget med 1,5 procentpoint.
- Status er, at der er langt til 2025-målsætningen om at 30 pct. af en årgang skal søge en erhvervsuddannelse. 13 kommuner opfylder det mål, og 38 kommuner ligger på mindst 25 pct., som var 2020-målsætningen.
- Siden erhvervsuddannelsesreformen i 2015 har der været fremgang i mange kommuner. Det er især i kommuner i Jylland, på Fyn samt Syd- og Vestsjælland, at der har været en positiv udvikling i andelen af unge, der har søgt en erhvervsuddannelse.

## Søgning til erhvervsuddannelserne står i stampe

Årets søgetal til ungdomsuddannelserne blev offentliggjort torsdag den 24. marts.

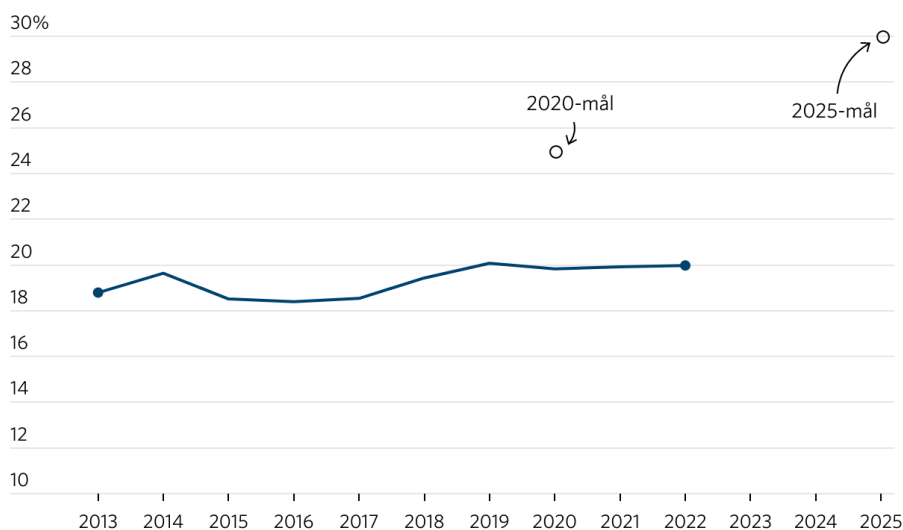
Tallene viser, at søgningen til erhvervsuddannelserne fortsat ligger på 20 pct. af en årgang, og dermed ligger søgningen på niveau med de sidste tre år.

Der er langt til målet om, at 30 pct. af en årgang i 2025 skal søge en erhvervsuddannelse direkte efter grundskolen.

FIGUR 1

## Stagnation: Fortsat alt for få unge vælger en erhvervsuddannelse efter grundskolen

Figuren viser, hvor stor en andel af afgangseleverne i 9. og 10. klasse, der har søgt imod erhvervsuddannelserne.



Anm.: Beregnet i forhold til alle, der forlader grundskolen.

Grafik: Arbejderbevægelsens Erhvervsråd • Kilde: AE pba. tal fra BUVM

Blot 13 kommuner opfylder 2025-målet om, at 30 pct. af en årgang skal søge imod erhvervsuddannelserne, jf. Figur 2. Af disse er 4 mindre ø-kommuner.

38 kommuner opfylder 2020-målet på 25 pct. Det drejer sig primært om kommuner i Jylland, på Fyn samt Syd- og Vestsjælland.

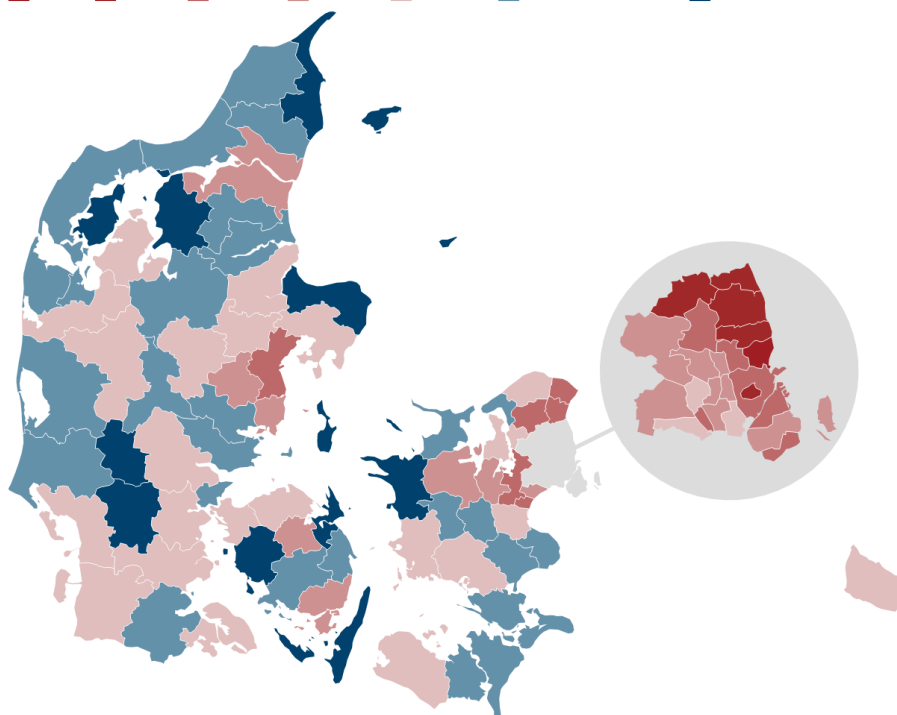
I 2015 var det 6 kommuner, der opfyldte 2025-målet om, at 30 pct. af en årgang skulle søge erhvervsuddannelserne, mens 20 kommuner opfyldte 2020-målet om, at 25 pct. skal søge en erhvervsuddannelse.

FIGUR 2

## 13 kommuner opfylder 2025-målet på mindst 30 procent. 38 kommuner opfylder 2020-målet på mindst 25 procent.

Figuren viser andelen af afgangseleverne i 2022, der søgte imod erhvervsuddannelserne.

0-5% 5-10% 10-15% 15-20% 20-25% 2020-mål (+25%) 2025-mål (+30%)



Kort: Arbejderbevægelsens Erhvervsråd • Kilde: AE på baggrund af UVM

## 52 kommuner oplever mere eller mindre fremgang

På landsplan er andelen, der søger en erhvervsuddannelse direkte efter grundskolen, forøget med 1,5 procentpoint siden 2015.

52 kommuner har haft en fremgang i søgningen siden 2015 på landsgennemsnittet eller større end landsgennemsnittet.

Som det fremgår af Figur 3, gælder det mange kommuner i Jylland og på Fyn samt en del kommuner på Syd- og Vestsjælland samt Lolland og Falster.

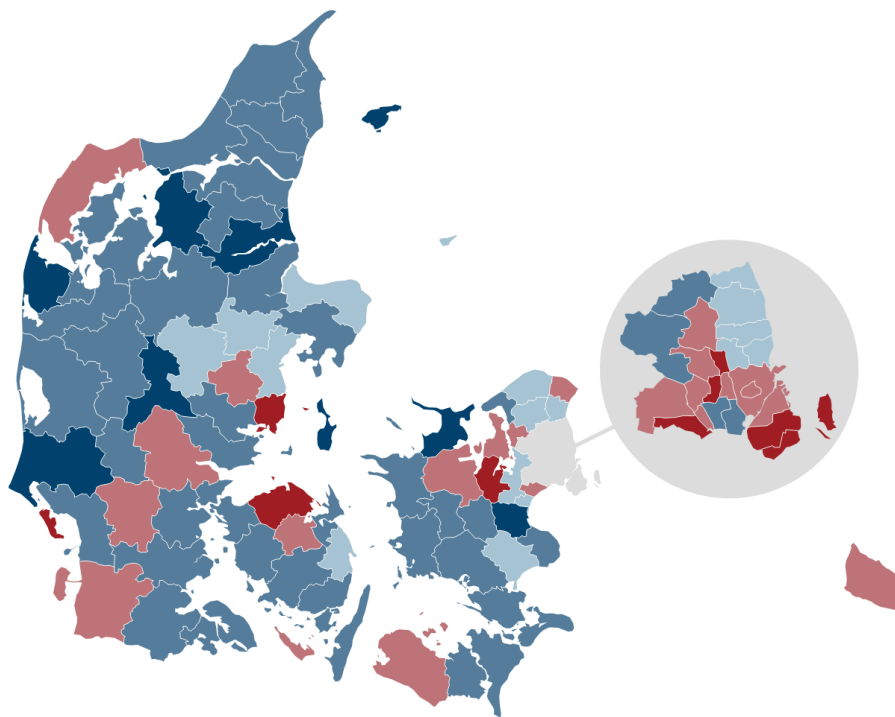
Det gælder få kommuner i hovedstadsområdet samt omkring Århus og Odense. Tabel 1 viser en oversigt over de 10 kommuner, der har haft størst fremgang.

FIGUR 3

### Kommunal udvikling i andelen af afgangselever, som søger erhvervsuddannelse de seneste syv år

Figuren viser udviklingen fra 2015 til 2022 i andelen af afgangselever, som søger en erhvervsuddannelse. Udviklingen er i procentpoint.

Mindre end -3   -3 til 0   0 til 1,5 (landsgennemsnit)   1,5 (landsgennemsnit) til 7   Mere end 7



Kort: Arbejderbevægelsens Erhvervsråd • Kilde: AE på baggrund af UVM

TABEL 1

## Kommuner fordelt efter udvikling i søgningen fra 2015 til 2022

Tabellen viser udviklingen fra 2015 til 2022 fordelt på bopælskommune. Tabellen viser andelen af afgangselever, som søger erhvervsuddannelserne.

Søg

Side 1 af 10 >

	2015	2022	▼ Udvikling i procentpoint
Læsø	45,0%	60,0%	15,0
Samsø	20,0%	32,0%	12,0
Vesthimmerlands	22,9%	32,6%	9,7
Odsherred	19,3%	28,3%	9,0
Ikast-Brande	20,5%	29,5%	9,0
Køge	15,8%	24,2%	8,4
Lemvig	21,6%	29,5%	7,9
Varde	22,7%	29,8%	7,1
Mariagerfjord	20,5%	27,6%	7,0
Kerteminde	25,3%	32,1%	6,8

Tabel: Arbejderbevægelsens Erhvervsråd • Kilde: AE på baggrund af UVM

## Lokal udvikling det seneste år

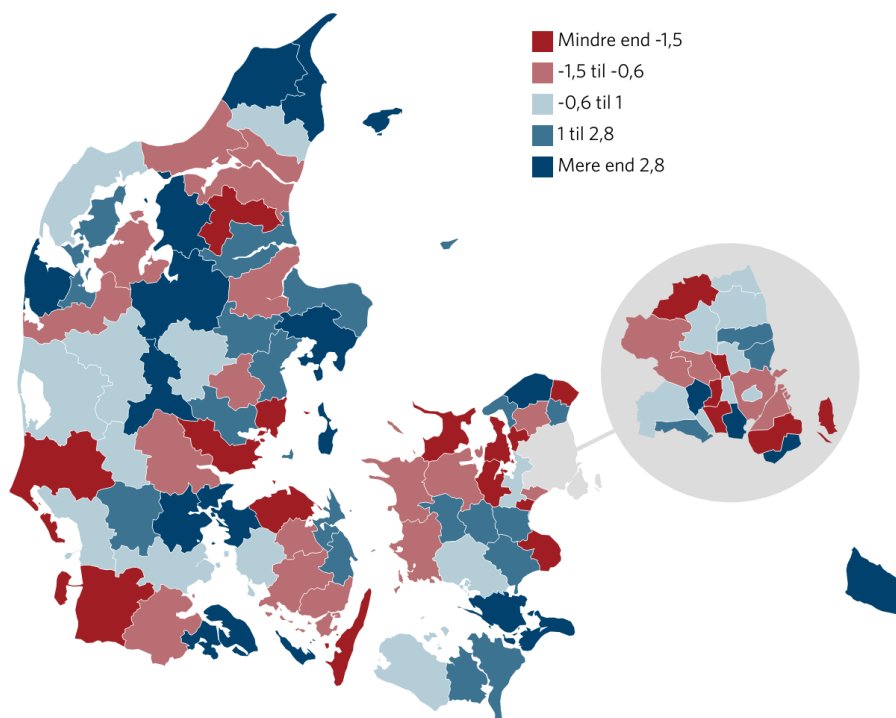
Figur 4 viser udviklingen inden for det seneste år. På landsplan har andelen, der søger ind på erhvervsuddannelserne næsten ikke udviklet sig.

Mange kommuner i det jyske har haft fremgang ligesom på Lolland, Falster og Bornholm samt et par kommuner på Syd- og det nordvestlige Sjælland.

FIGUR 4

## Kommunal udvikling i andelen af afgangselever, som søger erhvervsuddannelse det seneste år

Figuren viser udviklingen fra 2021 til 2022 i andelen af afgangselever, som søger en erhvervsuddannelse. Udviklingen er i procentpoint. Inddelt i kvintiler.



Kort: Arbejderbevægelsens Erhvervsråd • Kilde: AE på baggrund af UVM