



**GRUNDSKOLE** 2. april 2022

# I 37 kommuner går mindst hvert femte barn på en fri- eller privatskole

## ANALYSE

Udarbejdet af

Mie Dalskov Pihl

*Chef for registeranalyse*

I flere og flere kommuner går flere og flere elever på en fri- eller privatskole. Andelen af børn, der går på fri- eller privatskole er særligt høj i mange provins- og landområder. Det gælder for eksempel i dele af Fyn, Vest- og Nordvestsjælland, Sønderjylland, Lolland og Nordjylland.

## Kontakt

### Kommunikationschef

Jesper Kirkbak

📞 50 73 71 34

✉️ [jk@ae.dk](mailto:jk@ae.dk)

# Hovedkonklusioner

- I mere end hver tredje kommune (37) går mindst 20 procent af børnene i 1. klasse på en fri- eller privatskole. I 2007 gjaldt det kun for 10 kommuner.
- Andelen af børn, der går på fri- eller privatskole er særligt høj i mange områder uden for de største byer. Det gælder for eksempel i dele af Fyn, Vest- og Nordvestsjælland, Sønderjylland, Lolland og Nordjylland.
- I samme periode er der blevet 345 færre folkeskoler, hvilket svarer til 21,7 pct. Samtidig er antallet af fri- og privatskoler vokset fra 498 til 550 svarende til 10,4 pct.
- Det kan rokke ved sammenhængskraften i samfundet, når flere og flere børn går i fri- og privatskoler, fordi børnene i mindre grad mødes på tværs af sociale lag.

## I flere og flere kommuner går flere og flere elever på en fri- eller privatskole

Flere og flere danske skolebørn går på en fri- eller privatskole. På landsplan går knap hvert femte danske skolebarn i 1. klasse på en fri- eller privatskole (2021). I 2007 var det hvert ottende skolebarn. Tallene dækker dog over store forskelle fra kommune til kommune.

I denne analyse undersøger vi, hvor stor en andel af hver kommunes skolebørn, der går i 1. klasse på en fri- eller privatskole. Analysen viser overordnet, at andelen af børn, der går på fri- eller privatskole er særligt høj i mange provins- og landområder. Det gælder for eksempel i dele af Fyn, Vest- og Nordvestsjælland, Sønderjylland, Lolland og Nordjylland.

Konkret viser analysen, at:

- I 37 kommuner<sup>1</sup> går mindst 20 procent af eleverne i første klasse på en fri- eller privatskole. I 2007 gjaldt det i 10 kommuner.
- I 7 kommuner går mindst 30 procent af eleverne i 1. klasse på en fri- eller privatskole. I 2007 var det i 1 kommune.

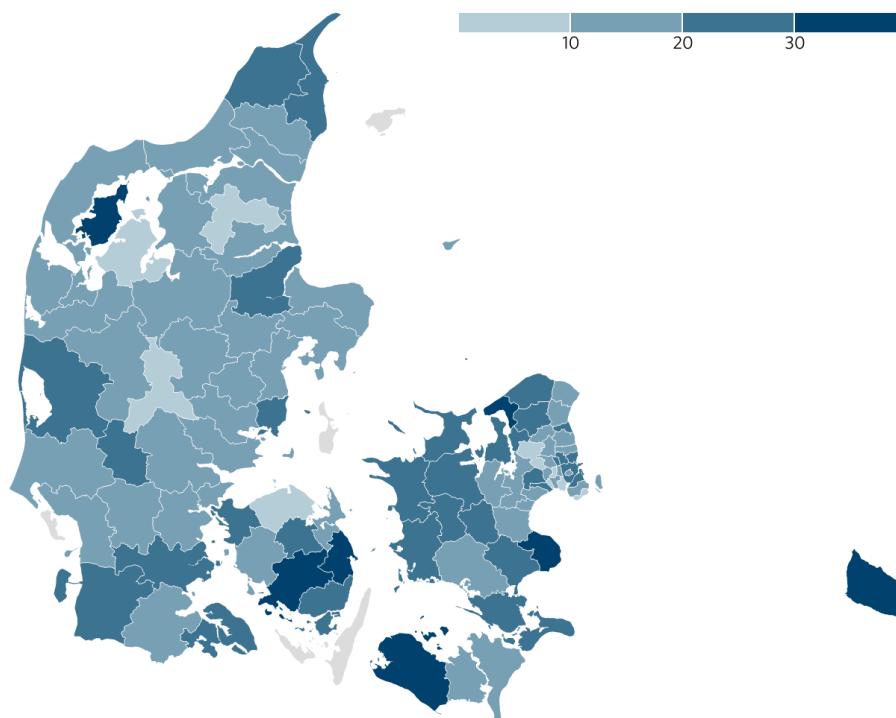
- I hovedparten af kommunerne er det langt mere end 10 procent af førsteklasseeleverne, der går på en fri- eller privatskole. I 2007 lå andelen på 10 procent eller derunder i mere end hver anden kommune.
- Mindst 90 procent af skolebørnene i 1. klasse går på en folkeskole i 9 kommuner. I 2007 gjaldt det i 49 kommuner.

Figur 1 viser 2021-tallene. Figur 2 viser 2007-tallene.

FIGUR 1

### I 37 kommuner går mindst hver femte elev i 1. klasse på en fri- eller privatskole

Figuren viser, hvor stor en andel af grundskoleeleverne i hver enkelt kommune, der går i 1. klasse på fri- og privatskoler (2021).



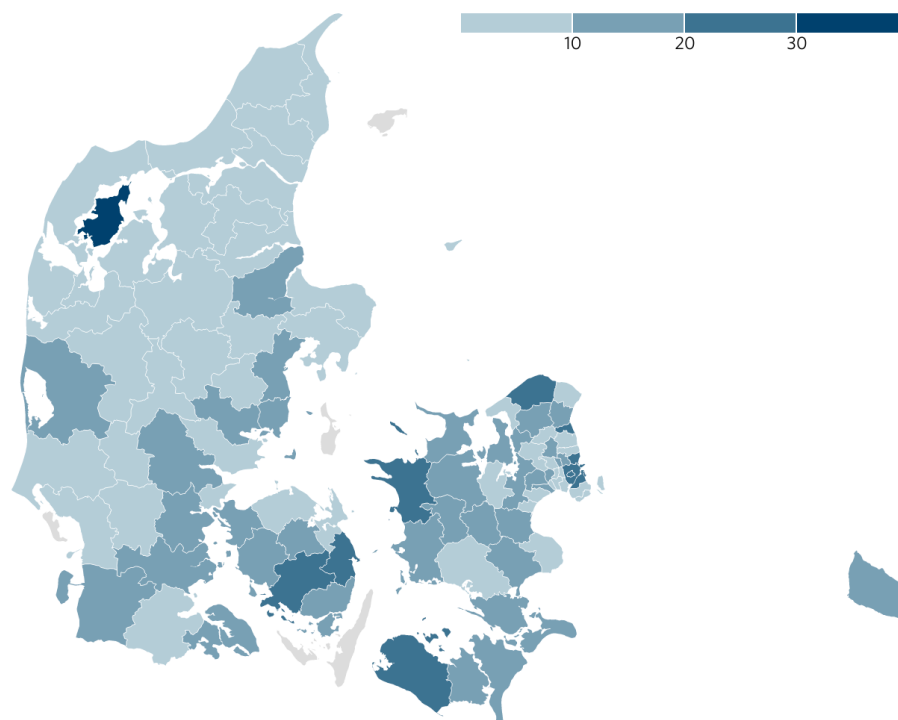
Anm.: Småkommunerne Ærø, Langeland, Læsø, Samsø og Fanø er udeladt. Opgørelsen er pr. 1. oktober 2021. Andel elever på fri- og privatskoler er opgjort i forhold til det samlede antal elever på folkeskoler samt fri- og privatskoler.

Kort: Arbejderbevægelsens Erhvervsråd • Kilde: AE pba. Danmarks Statistik

FIGUR 2

## I 2007 gik mindst hver femte elev i 1. klasse på en fri- eller privatskole i 10 kommuner

Figuren viser, hvor stor en andel af grundskoleeleverne i hver enkelt kommune, der gik i 1. klasse på fri- og privatskoler i 2007. Fordelt på bopælskommune.



Anm.: Småkommunerne Ærø, Langeland, Læsø, Samsø og Fanø er udeladt. Opgørelsen er pr. 1. oktober 2007. Andel elever på fri- og privatskoler er opgjort i forhold til det samlede antal elever på folkeskoler samt fri- og privatskoler.

Kort: Arbejderbevægelsens Erhvervsråd • Kilde: AE pba. Danmarks Statistik

Tabel 1 viser udviklingen fra 2007 til 2021.

TABEL

## I fem kommuner er andelen af elever i 1. klasse, der går på fri- og privatskole, faldet

Tabellen viser andelen af elever i hver kommune, der går på en fri- eller privatskole. Fordelt på bopælskommune.

Bopælskommune	procent		procentpoint ▲ Ændring
	2007	2021	
Hørsholm	23,1%	21,1%	-2,0
København	24,8%	23,1%	-1,7
Horsens	12,7%	11,8%	-0,9
Frederiksberg	20,1%	19,5%	-0,6
Dragør	1,1%	0,5%	-0,6
Ikast-Brande	8,8%	9,4%	0,6
Gentofte	21,2%	22,0%	0,7
Fredensborg	16,3%	17,2%	0,9
Hvidovre	7,8%	8,9%	1,1
Nordfyns	7,6%	9,0%	1,4
Aarhus	11,6%	13,0%	1,4
Morsø	34,2%	35,7%	1,5
Assens	16,1%	17,7%	1,6
Lemvig	8,7%	10,9%	2,2
Skive	4,7%	6,9%	2,2
Aalborg	9,4%	11,6%	2,2
Furesø	10,2%	13,2%	2,9
Glostrup	6,4%	9,4%	3,0
Varde	7,7%	10,8%	3,1
Vejen	8,8%	12,2%	3,4
Jammerbugt	8,0%	11,5%	3,5
Skanderborg	9,5%	13,2%	3,7
Rebild	3,7%	7,6%	3,9
Rødovre	7,1%	11,0%	3,9
Silkeborg	7,9%	11,9%	4,0

Additional 69 rows not shown.

Anm.: Opgørelsen er lavet 1. oktober i året. Uden følgende kommuner: Ærø, Langeland, Læsø, Samsø og Fanø. Andel elever på fri- og privatskoler er opgjort i forhold til det samlede antal elever på folkeskoler samt fri- og privatskoler.

Tabel: Arbejderbevægelsens Erhvervsråd • Kilde: ÆE pba. Danmarks Statistik

# Antallet af folkeskoler er reduceret

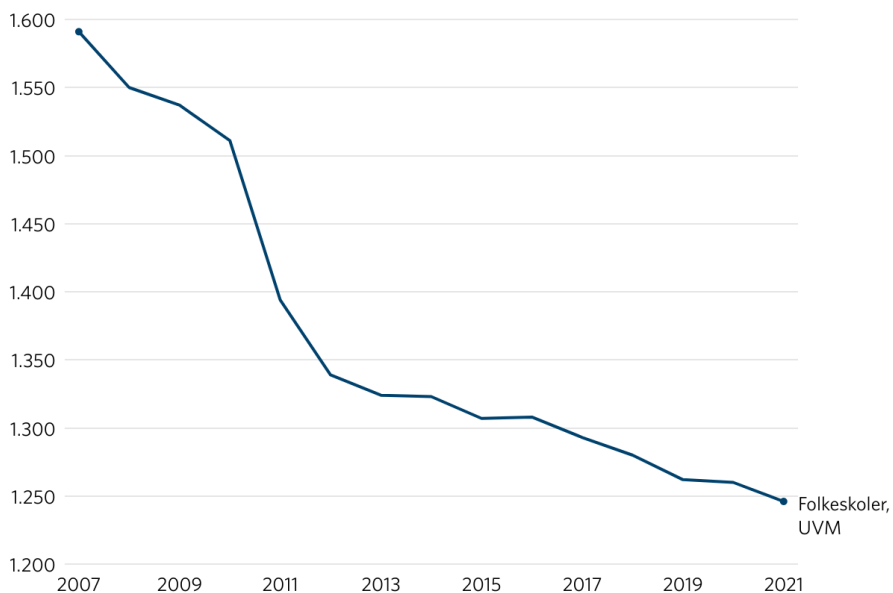
Siden 2007 er det samlede antal folkeskoler i Danmark reduceret med en femtedel (21,6 pct.).

Selvom de fleste skolelukninger skete i perioden 2007-2014, så bliver der stadig færre folkeskoler. Fra 2018 til 2019 faldt antallet af skoler med 18 skoler, fra 2019 til 2020 faldt antallet yderligere med 2 skoler, mens de er blevet 14 færre folkeskoler det seneste år. Det fremgår af Figur 4. Det bemærkes, at det er en nettoopgørelse over skolelukninger, hvor evt. åbnede folkeskoler er modregnet i faldet.

FIGUR 3

## Hver femte folkeskole er forsvundet siden 2007

Figuren viser antallet af grundskoler (afdelingsniveau).



Anm.: Omfatter antal grundskoler på afdelingsniveau.

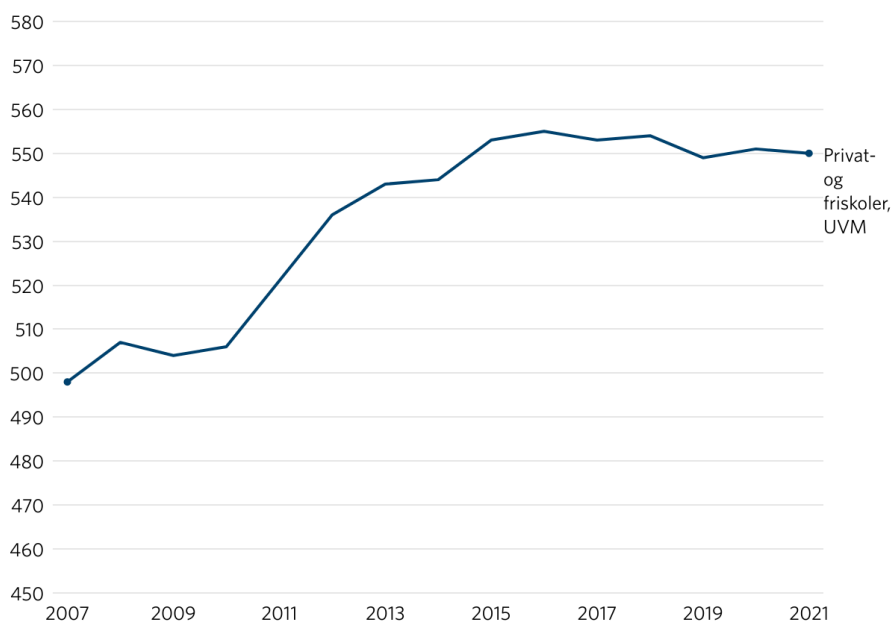
Grafik: • Kilde: UVM

I samme periode er antallet af fri- og privatskoler vokset fra 498 til 550. Det fremgår af Figur 4. Det svarer til 10,4 pct.

FIGUR 4

## Antallet af fri- og privatskoler er steget siden 2007

Figuren viser antallet af fri- og privatskoler.



Grafik: • Kilde: UVM

Det kan rokke ved sammenhængskraften i samfundet, når flere og flere børn går i fri- og privatskoler, fordi børnene i mindre grad mødes på tværs af sociale lag.

---

**1 Ekskl. de 5 mindre ø-kommuner: Fanø, Ærø, Læsø, Samsø og Langeland.**